

Presentació Resultats Enquesta Estratègica

Elaborada per:



Fitxa tècnica

Univers: 64 entitats de l'entorn de FETS.

Metodologia: CAPI, enquesta autoadministrada per internet.

Treball de camp: 7 de febrer a 13 de març de 2019

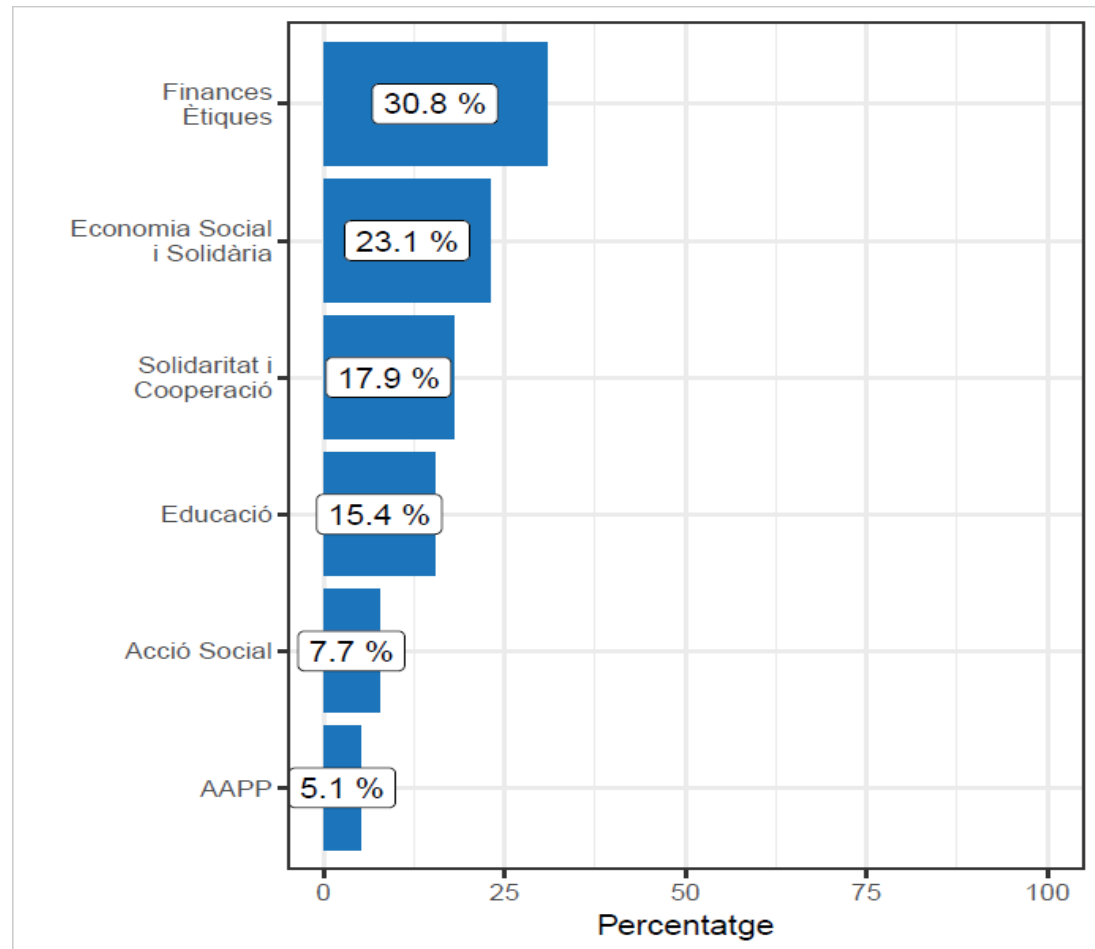
Respostes: 39 respostes vàlides (60,94% de l'univers)

11 Abril 2019

1_ Qui ha participat?

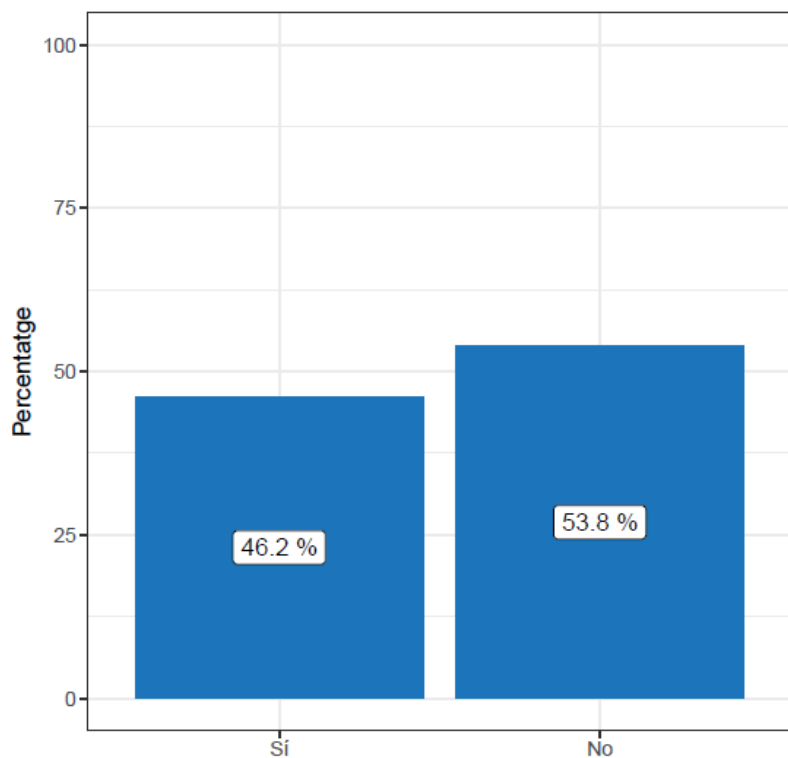
Gràfic: 1.1.

Ha participat el 61% de les entitats a l'entorn de FETS.



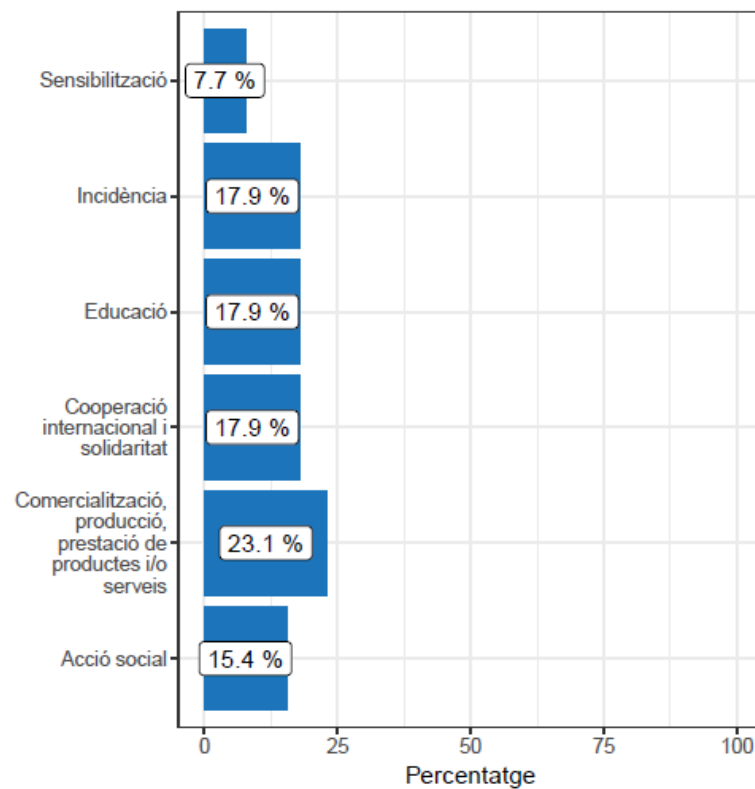
1.2_ Són sòcies?

Gràfic: 1.2.



1.3_ Línia d'acció principal

Gràfic: 1.3.

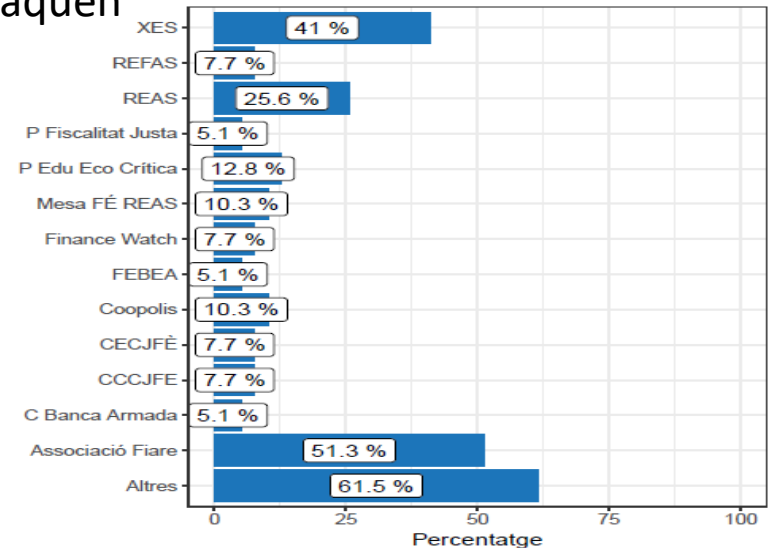


1.4_ A quines xarxes pertanyen?

L'associació **Fiare** i la **XES** són les dues xarxes amb les que hi ha més filiació, gairebé la meitat de les entitats en formen part.

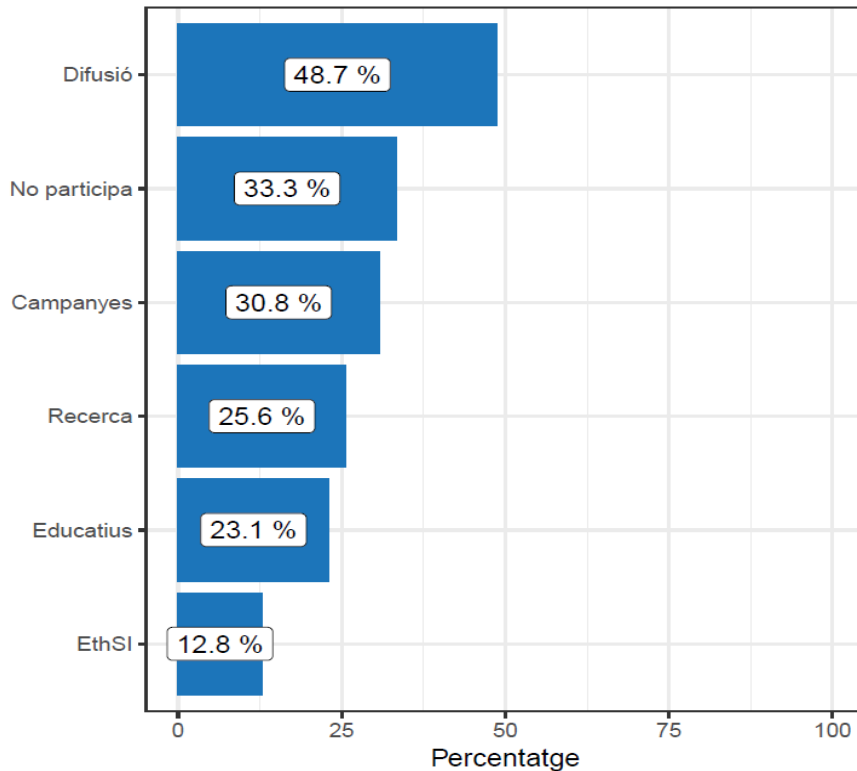
Una de cada quatre entitats té relació amb **REAS** i, de les altres xarxes proposades, només tres compten amb el 10\% o una mica més de les entitats. Dins de la categoria de “altres”, destaquen l'afiliació al **Coop 57** i **LaFede.cat**. [Gràfic 1.4.]

Gràfic: 1.4.



2_ En quins projectes es relacionen amb FETS?

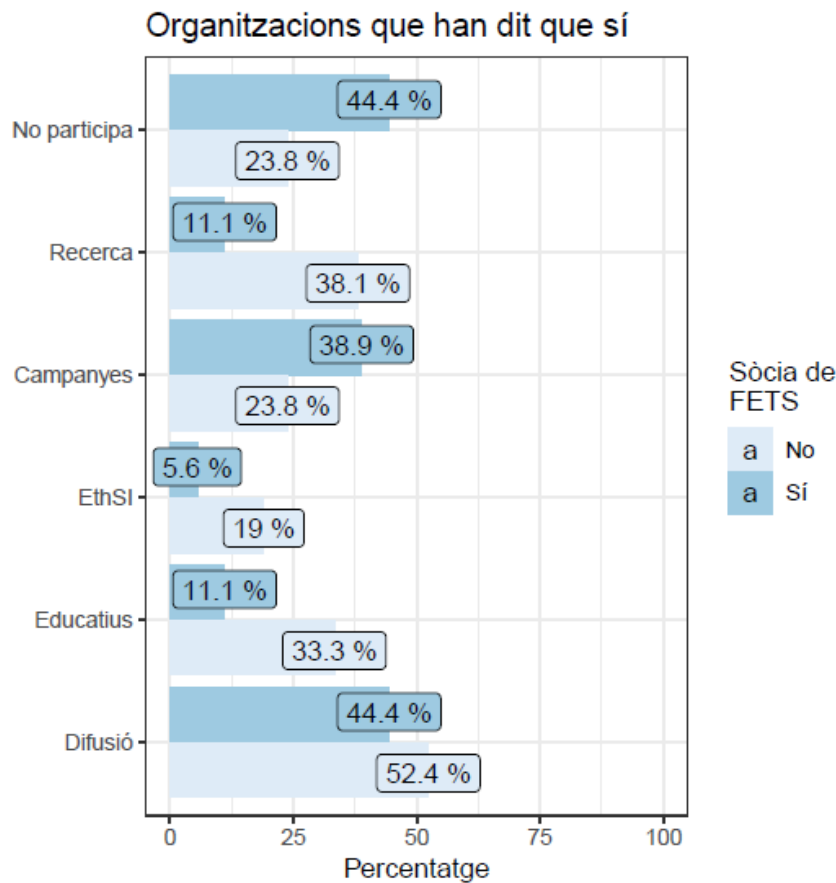
Gràfic: 2.1.



Una tercera part de les entitats que han respost l'enquesta **no tenen cap tipus de vincles amb projectes de FETS.** [Grf. 2.1]

2.2_ Qui es relaciona amb els projectes de FETS?

Gràfic: 2.2.



❖ El **44%** de les entitats sòcies de FETS **no participa** en cap projecte de l'entitat.

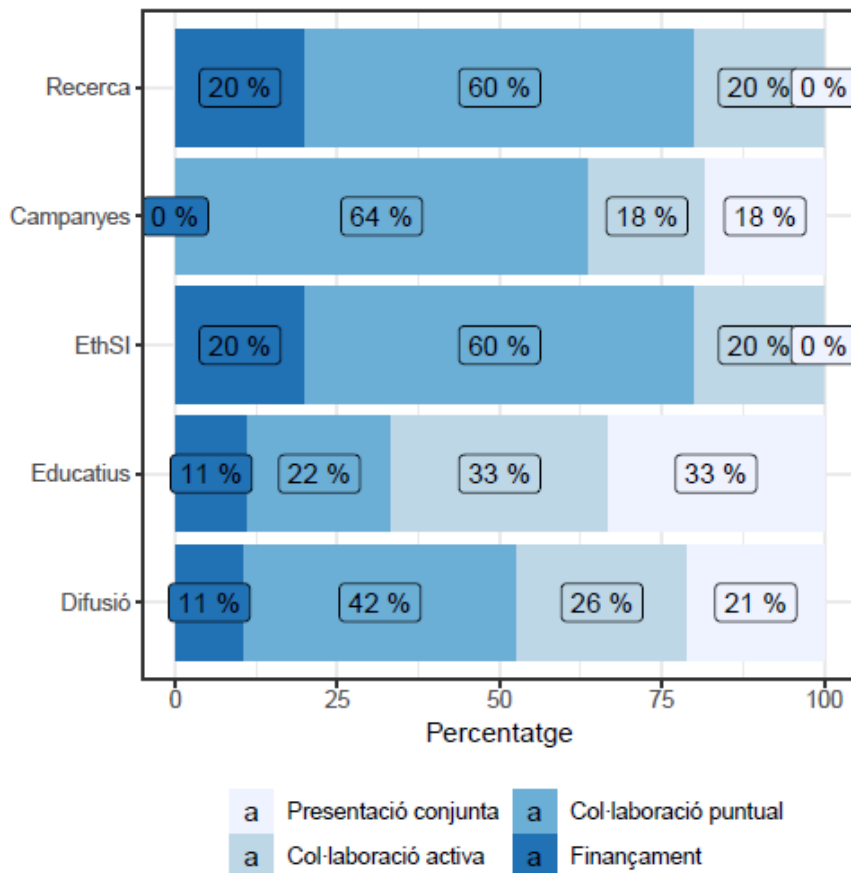
❖ En els projectes de **difusió** hi participen d'alguna manera **la meitat de les entitats**, seguit per les **campanyes de denúncia i incidència política i social (30,8\%)**.

❖ La **recerca i l'anàlisi (25,6\%)** i els projectes **educatius (23,1\%)**.

❖ El segell **EthSI** és el projecte en el que hi participen menys entitats (**12,8\%**).

2.3_ Tipus de relació amb els projectes de FETS?

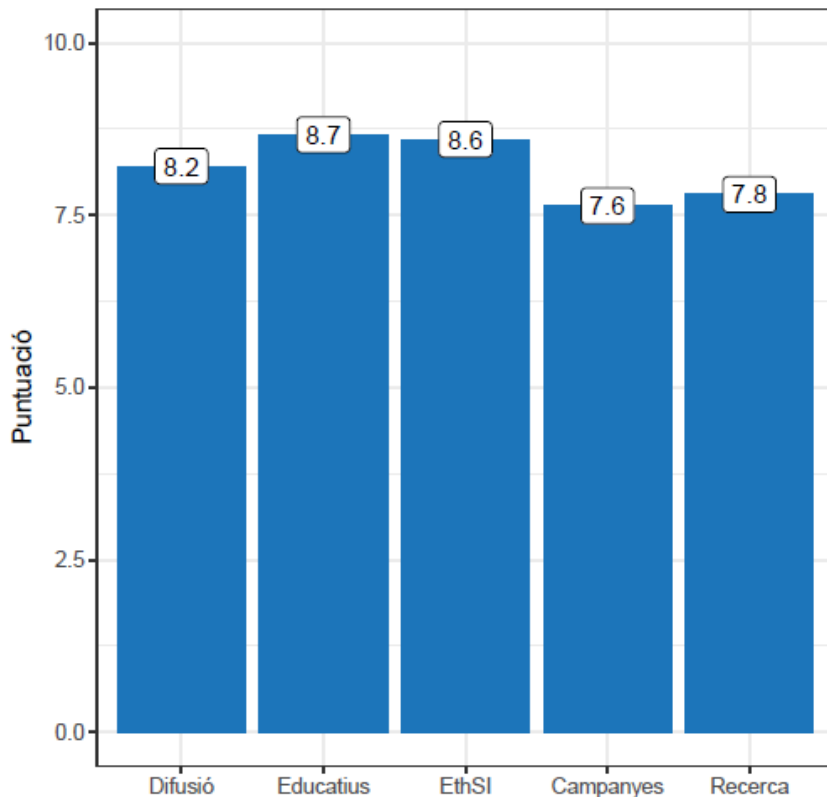
Gràfic: 2.3.



De forma **majoritària**, la **participació** en els projectes és a partir de **col·laboracions puntuals**. [Grf. 2.3]

2.4_ Valoració dels projectes de FETS

Gràfic: 2.4.



❖ La valoració que es fa dels projectes en què es participa es troba sempre al voltant del notable.

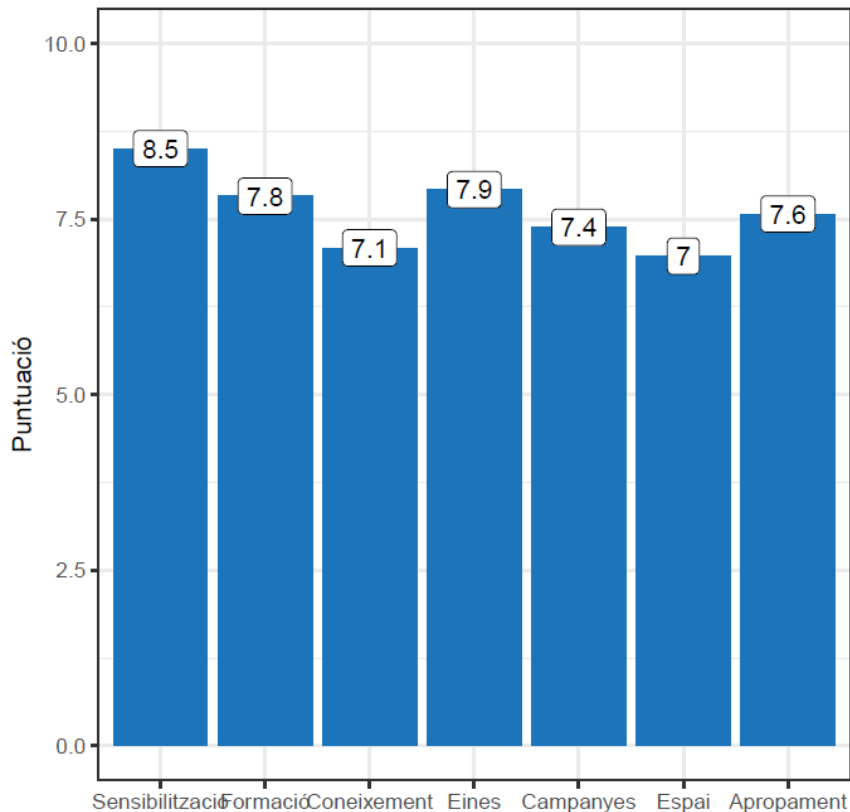
❖ Els dos tipus de projectes més ben valorats són els educatius i el segell EthSi, amb un 8,7 i un 8,6 de notes mitjanes respectivament.

❖ Els projectes educatius, a més de ser els més ben valorats són els que tenen un major acord respecte a la nota.

❖ Els segueixen els projectes de difusió, amb un 8,2 de mitjana, els de recerca, amb un 7,8, i les campanyes, amb un 7,6.

3_ Valoració de l'aportació de FETS segons les línies d'actuació?

Gràfic: 3.1.



❖ La línia més ben valorada és la **sensibilització**, amb un **8,5**, i és també la línia en què hi ha un **grau d'acord més elevat entre totes les entitats**.

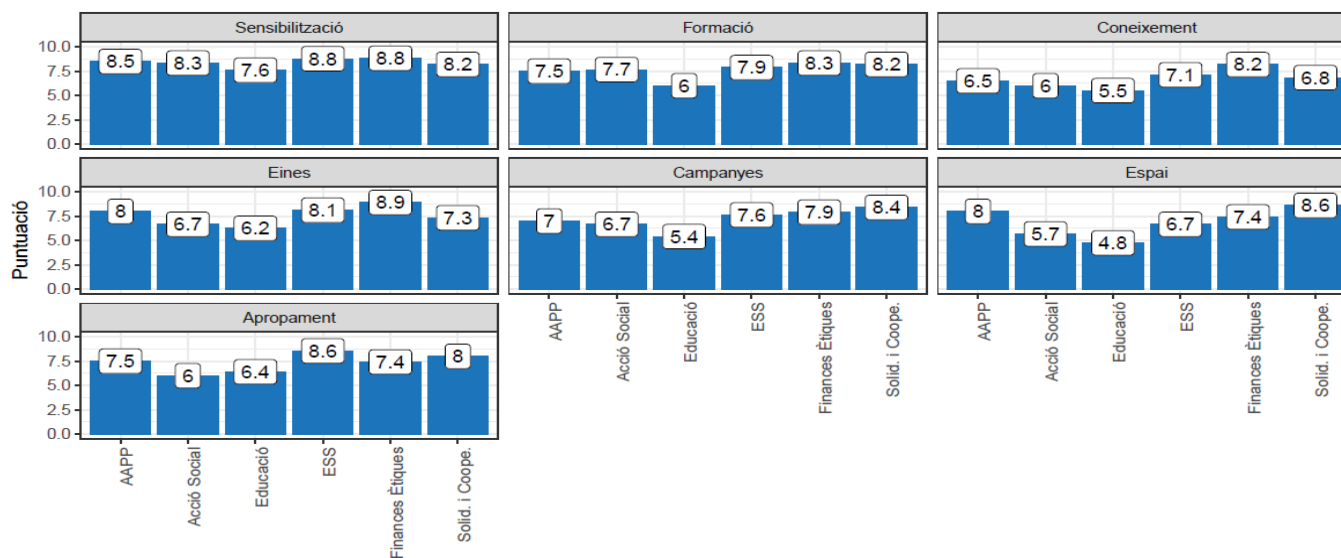
❖ Li segueix **les eines (7,9)**, la **formació (7,8)**, l'**apropament (7,6)**, les **campanyes (7,4)**, el **coneixement (7,1)** i l'**espai (7)**.

❖ En les línies d'**Espai i Coneixement**, és on es troben les **puntuacions més baixes**, i on hi ha més dispersió entre el conjunt de les notes.

3_ Valoració de les línies d'actuació de FETS segons l'àmbit

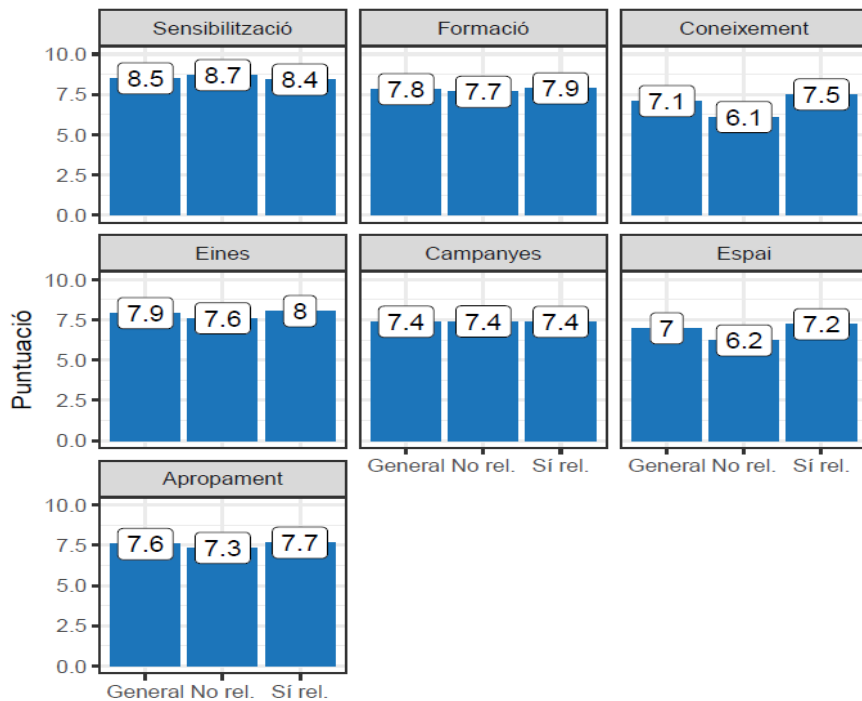
- ❖ De forma general, els “suspensos” han vingut de les entitats de l'àmbit d'Educació.
- ❖ Els àmbits de **Finances Ètiques, ESS i Solidaritat i Cooperació** puntuen més alt les línies de **sensibilització, eines i formació o apropament**. En canvi puntuen més baix les línies d'espai i coneixement.
- ❖ L'àmbit de **l'administració pública** puntua més alt **l'espai, la sensibilització i les eines**.
- ❖ L'àmbit de **la cooperació i la solidaritat** així com **acció social**, puntuen millor la **sensibilització, l'espai i la formació**.
- ❖ L'àmbit de **l'educació**, puntua millor la **sensibilització i l'apropament**, i pitjor l'espai i coneixement.

Gràfic: 3.2.



3 _ Valoració de l'aportació de FETS segons si tenen relació o no amb FETS

Gràfic: 3.3.

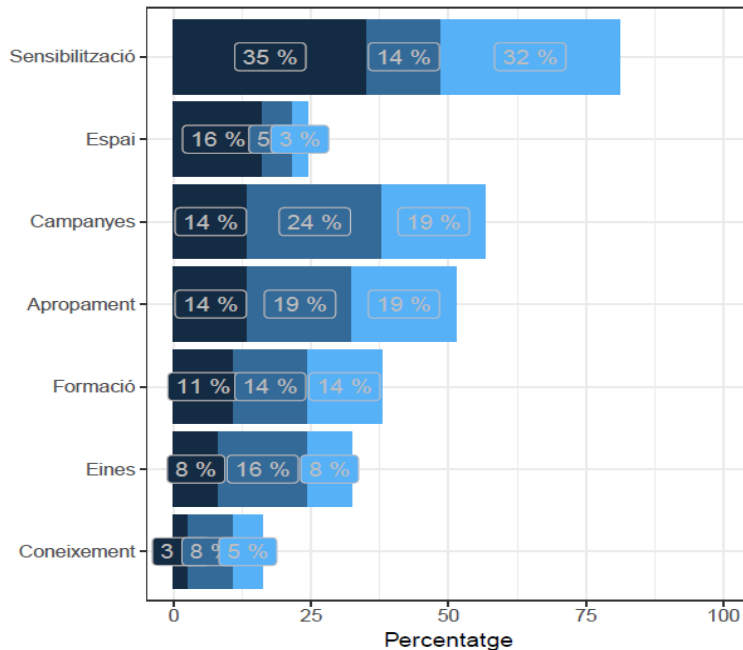


❖ La valoració de l'aportació de FETS a les diferents línies d'actuació és semblant entre les entitats que tenen relació amb projectes de FETS i les que no, tot i que amb algunes diferències remarcables. De forma genèrica, es pot observar que les entitats amb relació en projectes de FETS valoren millor l'aportació d'aquesta a les diferents línies. Aquesta diferència és més elevada en els casos de Espai i Coneixement.

❖ La sensibilització és la única línia en què les entitats sense relació amb els projectes tenen una valoració sensiblement superior a les que sí que entenen.

4_ Quines haurien de ser les línies prioritàries de futur de FETS?

Gràfic: 4.1.

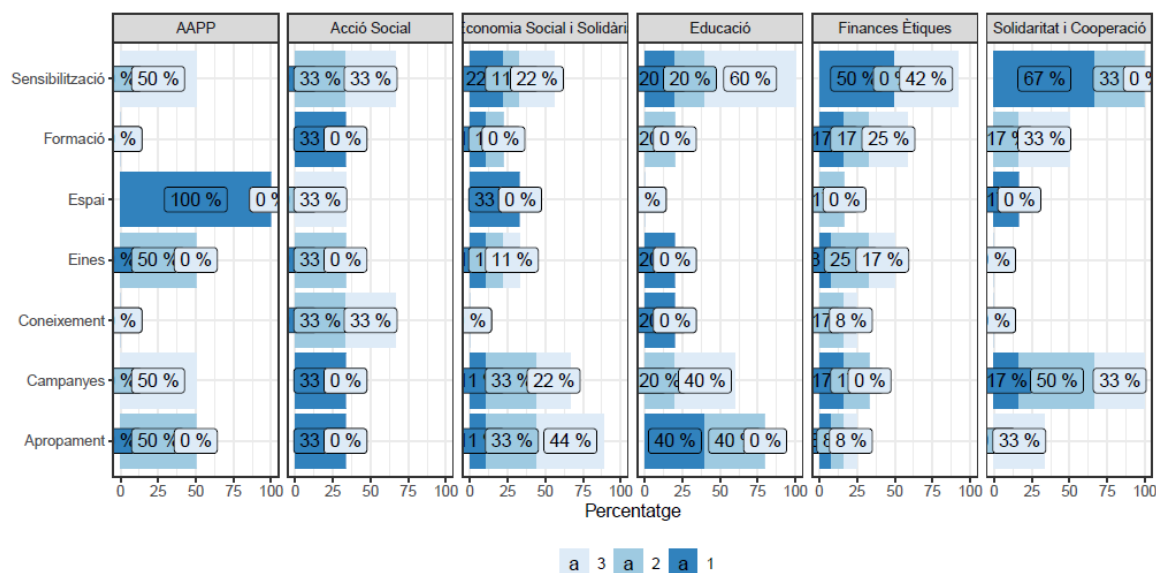


❖ Segons les entitats que han respost l'enquesta, les línies d'actuació prioritàries en els propers anys han de ser **la sensibilització, les campanyes i l'apropament.**

❖ La línia de **sensibilització** és on es veu un **major acord entre entitats amb relació i sense.**

4.2_ Quines haurien de ser les línies prioritàries de futur de FETS segons l'àmbit de les entitats

Gràfic: 4.2.

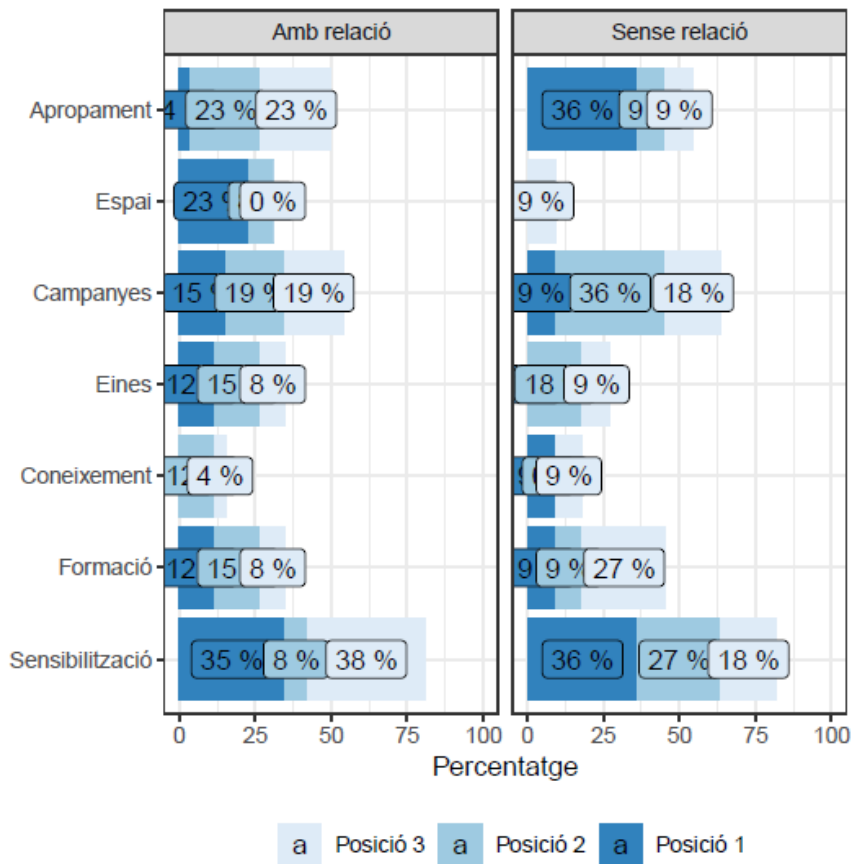


❖ Els àmbits d'**Educació** i **Acció Social** han posat en **primera opció** “**l’Apropament i estendre les FFEE a sectors econòmics i social**”.

❖ La línia d'**Espais**, tenint en compte l'acumulat de les tres primeres posicions queda en **penúltima posició**. Tot i això, ha estat la **segona línia d'actuació anomenada en primera posició (16\% de les respostes)**. La línia d'Espais pren rellevància si et fixes en els àmbits que l'han puntuat (**Administració Pública i ESS l'ha puntuat en primera opció**) i en les entitats que tenen **relació amb FETS**.

4.3_ Quines haurien de ser les línies prioritàries de futur de FETS segons si tenen relació amb FETS

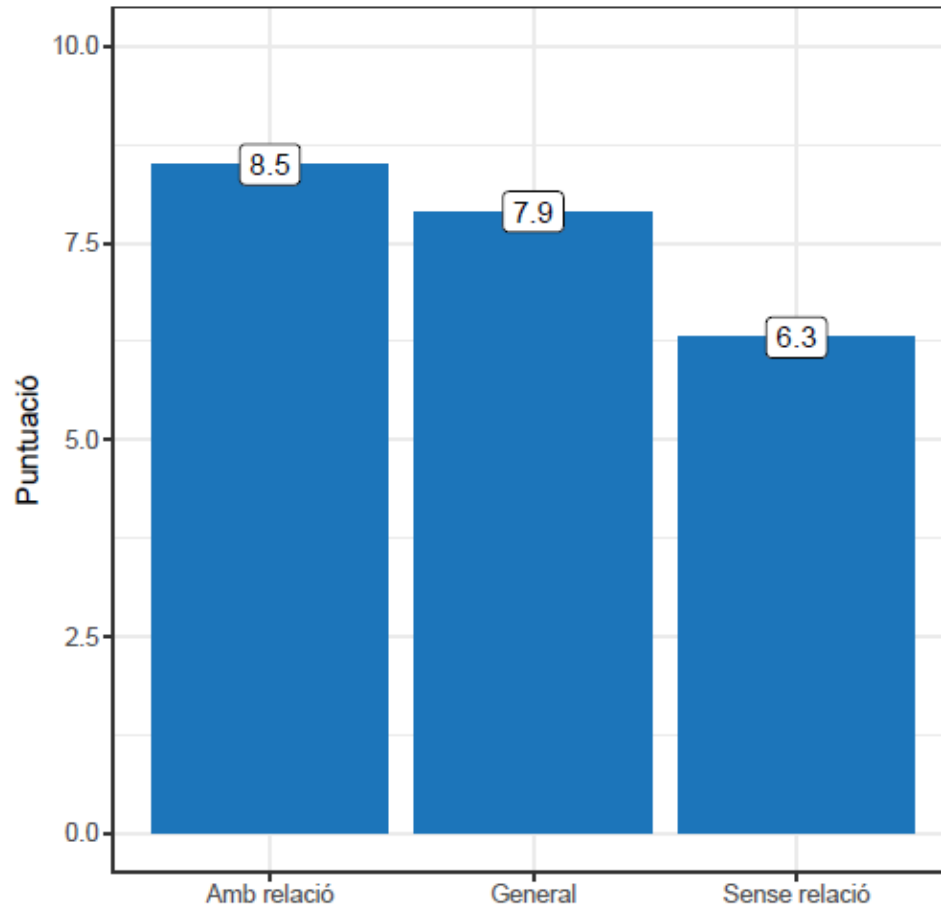
Gràfic: 4.3.



❖ Es pot veure una diferència de prioritats entre **les entitats que tenen relació amb els projectes de FETS i les que no**. Les primeres valoren més la línia d'espai i eines que les segones. Les entitats que no tenen relació valoren més en primera posició la línia d'apropament que les que no en tenen.

5_ Grau satisfacció de les entitats amb FETS

Gràfic: 5.1.



6_ Relacions de les entitats amb xarxes, federacions o campanyes

- ❖ Destaca la dimensió de XES, Ass. FIARE, Coop 57 i FETS dins l'ecosistema.
- ❖ Hi ha més intensitat d'enxarxament i centralitat amb les entitats de FFEE i ESS (siguin sòcies o no), que les entitats d'acció social, cooperació i educació.
- ❖ Les entitats d'educació, acció social i cooperació es relacionen més amb FETS que amb el conjunt de la xarxa.
- ❖ **Triodos Bank** és l'entitat de finances ètiques menys enxarxada a l'economia social i solidaria.

7_ Relacions de les entitats amb els projectes de FETS

- ❖ Els projectes on hi ha **més relació són Sensibilització i Campanyes**. En aquests dos casos també **coincideixen les entitats amb una dimensió més gran** al mapa (XES, Associació FIARE, Coop 57).
- ❖ Els **projectes educatius i EthSI** es relacionen amb **menys entitats, però d'una forma més estable**.
- ❖ Hi ha un **nombre significatiu d'entitats sòcies amb qui no hi ha relació**.
- ❖ Existeixen relacions tant amb entitats sòcies com no sòcies.